

Dane ze spisu z 1890 r.

Część I

(Österreichische Statistik, Band XXXII, Heft 1, 2)

Lidia A. Zyblikiewicz


Praca naukowa finansowana w ramach programu Ministra Nauki i Szkolnictwa Wyższego pod nazwą "Narodowy Program Rozwoju Humanistyki" w latach 2015-2020. Projekt 1aH 150324 83.



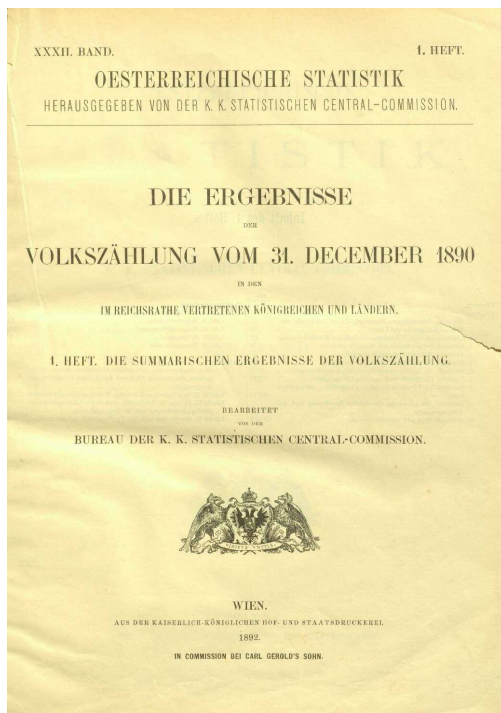
**NARODOWY PROGRAM
ROZWOJU HUMANISTYKI**

Oesterreichische Statistik
*herausgegeben von der K. K.
Statistischen Central-Commission.
XXXII. Band.*

(Statystyka austriacka
*opublikowana przez c.k. Centralną
Komisję Statystyczną.
Tom XXII.)*



Wyniki spisu z roku 1890 r. zostały opracowane i opublikowane przez utworzoną na podstawie ustawy z 31 stycznia 1863 r. Centralną Komisję Statystyczną (k.k. Statistischen Central-Commission). W 1892 r. ukazał się tom XXXII *Oesterreichische Statistik*, składający się z pięciu zeszytów, w 1894 r. – XXXIII. Band, złożony z trzynastu zeszytów.



*XXXII. Band, 1. Heft.
Die Ergebnisse der Volkszählung
vom 31. December 1890 in den im
Reichsrathe Vertretenen
Königreichen und Ländern.
1. Heft. Die summarischen
Ergebnisse der Volkszählung.*

*(Tom XXXII, 1. zeszyt
Wyniki powszechnego spisu ludności
królestw i krajów reprezentowanych
w Radzie Państwa
z 31 grudnia 1890 r.*

*1. zeszyt. Podsumowanie wyników
powszechnego spisu ludności)*

3

Pierwszy zeszyt tomu XXXII poświęcony został omówieniu sumarycznych wyników spisu ludności (*Oesterreichische Statistik*, XXXII. Band, 1. Heft, *Die Ergebnisse der Volkszählung vom 31. December 1890 in den im Reichsrathe Vertretenen Königreichen und Ländern*, Wien 1892). W zeszycie tym, na stronach oznaczonych cyframi rzymskimi zamieszczono przedmowę (*Vorwort*) i dane procentowe (*Verhältnisszahlen*), a następnie – na stronach numerowanych cyframi arabskimi – cztery tabele przedstawiające zagadnienia dotyczące mieszkańców wszystkich krajów monarchii.

Tabela I.
(tom XXXII, z. 1.)

| Schlesien, Galizien. | | | | | | | | | | | | | | | |
|--|---------------|-------------|-------------|-------------------|----------------|-----------------|--------------|---|------------------|---------|----------------------|----------|----------|--------------------------|-----------|
| Städte mit eigenem Statut, Bezirks-Hauptmannschaften, Gerichts-Bezirke | Anzahl der | | | Anzahl der Häuser | | | Wohnparteien | Anwesende (einheimische und fremde) Bevölkerung | | | | | | | |
| | Ortsgemeinden | Gutsgebiete | Ortschaften | in Sammlungen | in Wohnstätten | in Wohnparteien | | Hauptsumme | Hierunter | | Nach dem Geschlechte | | | Hiervon dauernd anwesend | |
| | | | | | | | | | Civilbevölkerung | Militär | männlich | weiblich | männlich | weiblich | Insgesamt |
| 1 | 2 | 3 | 4 | 5 | 6 | 7 | 8 | 9 | 10 | 11 | 12 | 13 | 14 | 15 | |

Tabela II.
(tom XXXII, z. 1.)

| Schlesien, Galizien. | | | | | | | | | | Schlesien, Galizien. | | | | | | | | | | | | | | | | | | | |
|--|--|------------------------|----------|-------------|-------------|---------|-----------|------------|----------|------------------------|----------|-------------|-------------|---------|-----------|------------|----------|--------------------------|--------------------------------|---------------------------------|---------------------------------|--------------|-------------|-------|--------|--------------|----------|--------------------------------|---------------------------------|
| Städte mit eigenem Statut, Bezirks-Hauptmannschaften, Gerichts-Bezirke | Stimme der konfessionellen Bevölkerung | Religion | | | | | | | | Religion | | | | | | | | Bildungsgrad | | | | Gebrechliche | | | | | | | |
| | | Evangelisch-lutherisch | Orthodox | Ameikanisch | Atheistisch | Jüdisch | Islamisch | Christlich | Sonstige | Evangelisch-lutherisch | Orthodox | Ameikanisch | Atheistisch | Jüdisch | Islamisch | Christlich | Sonstige | Kein Lesen und Schreiben | Einmaliges Lesen und Schreiben | Zweimaliges Lesen und Schreiben | Dreimaliges Lesen und Schreiben | Unbekannt | Totgeborene | Blind | Hörlos | Geisteskrank | Sonstige | | |
| | | | | | | | | | | | | | | | | | | | | | | | | | | | | Einmaliges Lesen und Schreiben | Zweimaliges Lesen und Schreiben |
| 1 | 2 | 3 | 4 | 5 | 6 | 7 | 8 | 9 | 10 | 11 | 12 | 13 | 14 | 15 | 16 | 17 | 18 | 19 | 20 | 21 | 22 | 23 | 24 | 25 | 26 | 27 | 28 | 29 | 30 |

W tabeli I. *Ortsgemeinden, Gutsgebiete, Ortschaften, Häuser, Wohnparteien, Bevölkerung (Civi und Militär) nach Geschlecht und Anwesenheit*, na stronach 30–31 znajdują się informacje na temat ludności Śląska Austriackiego, zaś na stronach 31–39 – dane dotyczące Galicji. Podano tu liczbę domów (z podziałem na zamieszkane i niezamieszkane) oraz liczbę mieszkań. Przedstawiono również liczbę ludności obecnej w chwili spisu z podziałem na płeć.

W tabeli II. *Bevölkerung nach Religion, Bildungsgrad und Gebrechen*, na stronach 105–106 – Śląsk austriacki i 106–125 – Galicja, przedstawiono dane dotyczące ludności obecnej z podziałem na 16 wyznań religijnych i grupę bezwyznaniowych.

Tabela III. (tom XXXII, z. 1.)

162

Schlesien.

Anwesende, in dem im Reichsrathe vertretenen Ländergebiete zuständige Bevölkerung nach der Umgangssprache.

| Städte mit eigenem Statut, Bezirks-Hauptmannschaften, Gerichtsbezirke | Summe der anwesenden zutreffenden Bevölkerung | Deutsch | Böhmisches-Sorbisch | Polnisch | Ruthenisch-Slovakisch | Serbisch-Kroatisch | Italienisch-Ladinisch | Rumänisch-Magyarsch |
|---|---|---------|---------------------|----------|-----------------------|--------------------|-----------------------|---------------------|
| | | | | | | | | |
| | | | | | | | | |

Tabela IV. A. (tom XXXII, z. 1.)

177

Reichs-Uebersicht.¹⁾

Anwesende (einheimische und fremde) Bevölkerung nach dem Familienstande

| Länder | Summe | | Ledig | | Verheiratet | | Verwitwet | | Gerichtlich geschieden oder getrennt | |
|--------|----------|----------|----------|----------|-------------|----------|-----------|----------|--------------------------------------|----------|
| | männlich | weiblich | männlich | weiblich | männlich | weiblich | männlich | weiblich | männlich | weiblich |
| | | | | | | | | | | |

Tabela IV. B. (tom XXXII, z. 1.)

178

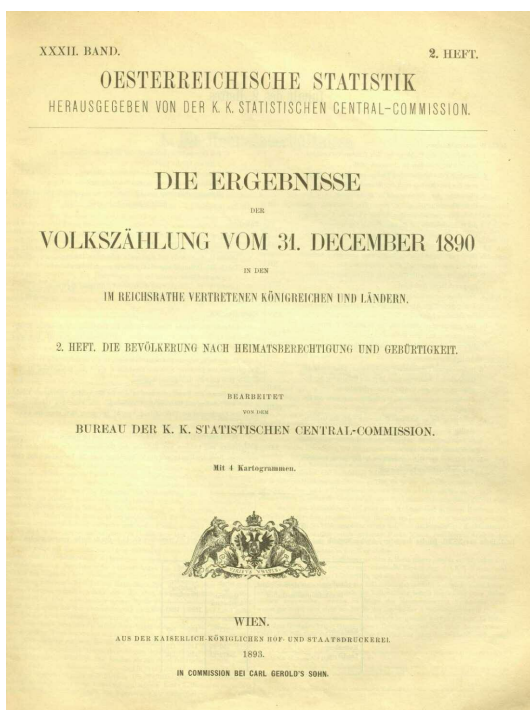
Reichs-Uebersicht.¹⁾

Anwesende (einheimische und fremde) männliche Bevölkerung nach dem Alter.

| Gebirge | Alpen | Nieder-Oesterreich | Ober-Oesterreich | Salzburg | Steiermark | Kärnten | Krain | Triest und Goriška | Graz und Gröden | männliche Bevölkerung nach dem Alter. | | | | | | | | | | | | |
|---------|-------|--------------------|------------------|----------|------------|---------|-------|--------------------|-----------------|---------------------------------------|-------|-------|-------|-------|-------|-------|-------|---------|----------|--|--|--|
| | | | | | | | | | | 18-24 | 25-34 | 35-44 | 45-54 | 55-64 | 65-74 | 75-84 | 85-94 | über 94 | In Summe | | | |
| Jahr | | | | | | | | | | | | | | | | | | | | | | |

W tabeli III. *In dem im Reichsrathe vertretenen Ländergebiete zuständige Bevölkerung nach der Umgangssprache*, na stronach: 162 – Śląsk austriacki i 163–171 – Galicja, zamieszczono informacje o ludności obecnej podzielonej według języka potocznego (towarzyskiego).

W tabeli IV. *Bevölkerung nach dem Familienstande und Alter*, na stronie 177 przedstawiono w tabeli liczbę ludności obecnej w chwili spisu w każdym z krajów przedlitawskiej części Monarchii z podziałem na poszczególne grupy stanu cywilnego oraz płci, na stronach kolejnych natomiast – liczby ludności obecnej według grup wiekowych, najpierw mężczyzn (s. 178–181), potem kobiet (s. 182–185).



*XXXII. Band, 2. Heft.
Die Ergebnisse der Volkszählung
vom 31. December 1890 in den im
Reichsrathe Vertretenen
Königreichen und Ländern.*

*2. Heft. Die Bevölkerung nach
Heimatsberechtigung und
Gebürtigkeit.*

*(Tom XXXII, 2. zeszyt
Wyniki powszechnego spisu ludności
królestw i krajów reprezentowanych
w Radzie Państwa
z 31 grudnia 1890 r.*

*2. zeszyt. Ludność według
przynależności i miejsca urodzenia)*

W drugim zeszytcie tomu XXXII przedstawiono wyniki spisu ludności według prawa przynależności i miejsca urodzenia.

**Tabela I.
(tom XXXII, z. 2.)**

| I. Anwesende und abwesende | | | | | | | | | | | | heimatsberechtigte Bevölkerung | | | | | | | | | | | | | | | |
|---|---|----------|----------------------------------|-----------|---|----------|---------------------------------------|----------|--|-----------|---|---------------------------------|-----------------------|----------|---|-----------|------------|----------|-----------|----------|------------------|----------|----|----|----|----|----|
| a) Anwesend in den nebenbezeichneten Städten mit eigenem Statut | | | | | | | | | | | | heimatsberechtigtes Bevölkerung | | | | | | | | | | | | | | | |
| Ländliche Nummer | Städte mit eigenem Statut, Bezirkshauptmannschaften, Länder | | in der Gemeinde des Aufzählenden | | nicht in der Gemeinde, aber im Bezirke des Aufzählenden | | Übersicht in Bezirke des Aufzählenden | | in einem andern Bezirke desselben Landes | | Übersicht in dem Lande des Aufzählenden | | in einem andern Lande | | Übersicht in dem in Bezirke eines vertriebenen Königs verfallen und Ländern | | in Ausland | | in Exil | | Ländliche Nummer | | | | | | |
| | städtisch | weltlich | zusammen | städtisch | weltlich | zusammen | städtisch | weltlich | zusammen | städtisch | weltlich | zusammen | städtisch | weltlich | zusammen | städtisch | weltlich | zusammen | städtisch | weltlich | | zusammen | | | | | |
| | 3 | 4 | 5 | 6 | 7 | 8 | 9 | 10 | 11 | 12 | 13 | 14 | 15 | 16 | 17 | 18 | 19 | 20 | 21 | 22 | | 23 | 24 | 25 | 26 | 27 | 28 |
| 1 | | | | | | | | | | | | | | | | | | | | | | | | | | | |

Tab. I a

| I. Anwesende und abwesende | | | | | | | | | | | | heimatsberechtigte Bevölkerung | | | | | | | | | | | | | | | |
|---|---|----------|-------------------------------------|-----------|-----------------------|----------|---|----------|-------------------------------|-----------|--|---------------------------------|--|------------------|---|------------------|------------------|------------------|------------------|------------------|------------------|------------------|------------------|------------------|------------------|------------------|------------------|
| b) Heimatsberechtigt in den nebenbezeichneten Städten mit eigenem Statut, Bezirkshauptmannschaften und Ländern und anwesend | | | | | | | | | | | | heimatsberechtigtes Bevölkerung | | | | | | | | | | | | | | | |
| Ländliche Nummer | Städte mit eigenem Statut, Bezirkshauptmannschaften, Länder | | in andern Bezirken desselben Landes | | in einem andern Lande | | in dem in Reichslande vertriebenen Landestheile, des Mittelreichs, anwesend | | Übersicht in dem Heimatslande | | Übersicht in dem in Reichslande vertriebenen Königreiche und Ländern | | anwesende Bevölkerung und heimatsberechtigt in | | Übersicht in dem in Bezirke eines vertriebenen Königs verfallen und Ländern | | in Ausland | | in Exil | | Ländliche Nummer | | | | | | |
| | städtisch | weltlich | zusammen | städtisch | weltlich | zusammen | städtisch | weltlich | zusammen | städtisch | weltlich | zusammen | der Aufzählenden | der Aufzählenden | der Aufzählenden | der Aufzählenden | der Aufzählenden | der Aufzählenden | der Aufzählenden | der Aufzählenden | | der Aufzählenden | der Aufzählenden | der Aufzählenden | der Aufzählenden | der Aufzählenden | der Aufzählenden |
| | 33 | 34 | 35 | 36 | 37 | 38 | 39 | 40 | 41 | 42 | 43 | 44 | 45 | 46 | 47 | 48 | 49 | 50 | 51 | 52 | | 53 | 54 | 55 | 56 | 57 | 58 |
| 21 | | | | | | | | | | | | | | | | | | | | | | | | | | | |

Tab. I b

Tab. I c

Tabela I. *Anwesende und abwesende heimatsberechtigte Bevölkerung (Obecna i nieobecna ludność przynależna)* podzielona została na trzy podpunkty:

- Anwesend in den nebenbezeichneten Städten mit eigenem Statut, Bezirkshauptmannschaften und Ländern und heimatsberechtigt* (Obecni w niżej wymienionych miastach z własnymi statutami, powiatach politycznych i krajach według prawnej przynależności). Śląsk austriacki – s. 18–19, Galicja – s. 18–19 i 22–23.
- Heimatsberechtigt in den nebenbezeichneten Städten mit eigenem Statut, Bezirkshauptmannschaften und Ländern und anwesend* (Przynależni do niżej wymienionych miast z własnymi statutami, powiatów politycznych i krajów a obecni). Śląsk austriacki – s. 20–21, Galicja – s. 20–21 i 24–25.
- Von je 1000 Personen der in den nebenbezeichneten Städten mit eigenem Statute, Bezirkshauptmannschaften und Ländern* (Na każde 1000 osób w miastach posiadających własne statuty, powiatach politycznych i krajach). Śląsk austriacki – s. 20–21, Galicja – s. 20–21 i 24–25.

W tabeli I a) uwzględniono następujące kategorie ludności obecnej: przynależna do gminy, w której przebywa w chwili spisu (kolumny oznaczone numerami 3 – mężczyźni, 4 – kobiety i 5 – razem), przynależna do powiatu, choć nie do gminy, w której mieszka (kolumny 6–8), mająca prawo przynależności: ogółem w powiecie zamieszkania (kol. 9–11), w innych powiatach tego samego kraju monarchii (kol. 12–14), ogółem w powiatach tego kraju monarchii, w którym mieszka (kol. 15–17), w innych niż zamieszkiwany krajach monarchii (kol. 18–20), w całej monarchii (kol. 21–23), w innych państwach (kol. 24–26) oraz suma wszystkich obecnych niezależnie od przynależności (kol. 27–29). W tabeli I b) przedstawiono, ile osób posiadających prawo przynależności do danego miejsca przebywało w chwili spisu w innych powiatach tego samego kraju monarchii (kol. 33–35), w innych krajach monarchii (kol. 36–38), na innych obszarach poddanych władzy Rady Państwa bez określenia powiatu (kol. 39–41), ogółem w kraju ojczystym (kol. 42–44), ogółem w królestwach i krajach poddanych władzy Rady Państwa (kol. 45–47).

Ostatnie siedem kolumn (tabela I c) poświęcono na przedstawienie, ile – na każdy 1000 osób obecnych w danym miejscu – posiada prawo przynależności: kol. 48 – w tej samej gminie, kol. 49 – w tym samym powiecie, kol. 50 – w tym samym kraju monarchii, kol. 51 – za granicą, a ilu spośród przynależnych do danego miejsca przebywa: kol. 52 – w gminie do której przynależy, kol. 53 – w powiecie do którego przynależy, kol. 54 – w kraju monarchii, w którym ma prawo swojszczyzny.

**Tabela II.
(tom XXXII, z. 2.)**

| II. Anwesende und abwesende Geburtsbevölkerung | | | | | | | | | | | | | | | | | | | | | | | | | | | | | | | |
|--|---|----------|----------|---|----------|----------|---|----------|----------|--------------------------------------|----------|----|----|----|----|----|----|----|----|----|----|----|----|----|----|----|----|----|----|----|----|
| Landes-Nummer | Städte mit eigenem Statut, Bezirkshauptmannschaften, Länder | | | | | | | | | | | | | | | | | | | | | | | | | | | | | | |
| | in der Gemeinde des Aufwobnes | | | nicht in der Gemeinde, aber in demselben Bezirk des Aufwobnes | | | überhaupt in demselben Bezirk des Aufwobnes | | | in einem andern Bezirk des Aufwobnes | | | | | | | | | | | | | | | | | | | | | |
| | männlich | weiblich | zusammen | männlich | weiblich | zusammen | männlich | weiblich | zusammen | männlich | weiblich | | | | | | | | | | | | | | | | | | | | |
| 1 | 2 | 3 | 4 | 5 | 6 | 7 | 8 | 9 | 10 | 11 | 12 | 13 | 14 | 15 | 16 | 17 | 18 | 19 | 20 | 21 | 22 | 23 | 24 | 25 | 26 | 27 | 28 | 29 | 30 | 31 | 32 |

Tab. II a

| II. Anwesende und abwesende Geburtsbevölkerung | | | | | | | | | | | | | | | | | | | | | | | | | | | | | | |
|--|---|----------|----------|--------------------------------------|----------|----------|---|----------|----------|--------------------------------------|----------|----|----|----|----|----|----|----|----|----|----|----|----|----|----|----|----|----|----|----|
| Landes-Nummer | Städte mit eigenem Statut, Bezirkshauptmannschaften, Länder | | | | | | | | | | | | | | | | | | | | | | | | | | | | | |
| | in demselben Bezirk des Aufwobnes | | | in einem andern Bezirk des Aufwobnes | | | überhaupt in demselben Bezirk des Aufwobnes | | | in einem andern Bezirk des Aufwobnes | | | | | | | | | | | | | | | | | | | | |
| | männlich | weiblich | zusammen | männlich | weiblich | zusammen | männlich | weiblich | zusammen | männlich | weiblich | | | | | | | | | | | | | | | | | | | |
| 33 | 34 | 35 | 36 | 37 | 38 | 39 | 40 | 41 | 42 | 43 | 44 | 45 | 46 | 47 | 48 | 49 | 50 | 51 | 52 | 53 | 54 | 55 | 56 | 57 | 58 | 59 | 60 | 61 | 62 | 63 |

Tab. II b

Tab. II c

Tabela II. *Anwesende und abwesende Geburtsbevölkerung (Obecna i nieobecna ludność urodzona)*, podobnie jak tab. I, składa się z trzech części:

- Anwesend in den nebenbezeichneten Städten mit eigenem Statut, Bezirkshauptmannschaften und Ländern und geboren* (Obecni w niżej wymienionych miastach z własnymi statutami, powiatach politycznych i krajach według urodzenia). Śląsk austriacki – s. 48–49, Galicja – s. 48–49 i 52–53.
- Geboren in den nebenbezeichneten Städten mit eigenem Statut, Bezirkshauptmannschaften und Ländern und anwesend* (Urodzeni w niżej wymienionych miastach z własnymi statutami, powiatach politycznych i krajach a obecni). Śląsk austriacki – s. 50–51, Galicja – s. 50–51 i 54–55.
- Von je 1000 Personen der in den nebenbezeichneten Städten mit eigenem Statute, Bezirkshauptmannschaften und Ländern* (Na każde 1000 osób w miastach posiadających własne statuty, powiatach politycznych i krajach). Śląsk austriacki – s. 50–51, Galicja – s. 50–51 i 54–55.

W tabeli II a) uwzględniono następujące kategorie ludności obecnej: urodzona w gminie, w której przebywa w chwili spisu (kolumny oznaczone numerami 3 – mężczyźni, 4 – kobiety i 5 – razem), urodzona w powiecie, choć nie w gminie, w której mieszka (kolumny 6–8), urodzona: ogółem w powiecie zamieszkania (kol. 9–11), w innych powiatach tego samego kraju monarchii (kol. 12–14), ogółem w powiatach tego kraju monarchii, w którym mieszka (kol. 15–17), w innych niż zamieszkiwany krajach monarchii (kol. 18–20), w całej monarchii (kol. 21–23), w innych państwach (kol. 24–26) oraz suma wszystkich obecnych niezależnie od miejsca urodzenia (kol. 27–29).

W tabeli II b) przedstawiono, ile osób urodzonych w danym miejscu przebywało w chwili spisu w innych powiatach tego samego kraju monarchii (kol. 33–35), w innych krajach monarchii (kol. 36–38), na innych obszarach poddanych władzy Rady Państwa bez określenia powiatu (kol. 39–41), ogółem w kraju ojczystym (kol. 42–44), ogółem w królestwach i krajach poddanych władzy Rady Państwa (kol. 45–47).

Ostatnie siedem kolumn (tabela II c) poświęcono na przedstawienie, ile – na każdy 1000 osób obecnych w danym miejscu – urodziło się: kol. 48 – w tej samej gminie, kol. 49 – w tym samym powiecie, kol. 50 – w tym samym kraju monarchii, kol. 51 – za granicą oraz ilu spośród urodzonych tutaj przebywa: kol. 52 – w gminie urodzenia, kol. 53 – w powiecie urodzenia, kol. 54 – w kraju monarchii, w którym się urodzili.

Tabela III.
(tom XXXII, z. 2.)

62

| III. Die ortsanwesende Bevölkerung der Grosstädte nach Heimatsberechtigung und Gebürtigkeit | | | | | | | | | | | | | | | |
|---|---|---|------|--------|------|-------|-----------|--------|---------|------|--------|------|-------|-----------|--------|
| Laufende Nummer | Städte mit eigenem Statut, Bezirkshauptmannschaften, Länder | Von der ortsanwesenden Bevölkerung von | | | | | | | | | | | | | |
| | | Wien | Graz | Triest | Prag | Brünn | Lemb-berg | Krakau | Wien | Graz | Triest | Prag | Brünn | Lemb-berg | Krakau |
| | | sind in den in der Legende bezeichneten Städten mit eigenem Statute, Bezirken und Ländern | | | | | | | | | | | | | |
| | | heimatsberechtigt | | | | | | | geboren | | | | | | |
| 1 | 2 | 3 | 4 | 5 | 6 | 7 | 8 | 9 | 10 | 11 | 12 | 13 | 14 | 15 | 16 |
| | | | | | | | | | | | | | | | |

Tabela IV.
(tom XXXII, z. 2.)

70

| IV. Die rechtliche und die Geburtsbevölkerung der Grosstädte nach dem Aufenthalte | | | | | | | | | | | | | | | |
|---|---|---|------|--------|------|-------|-----------|--------|--------------------------------|------|--------|------|-------|-----------|--------|
| Laufende Nummer | Städte mit eigenem Statut, Bezirkshauptmannschaften, Länder | Von der rechtlichen Bevölkerung von | | | | | | | Von der Geburtsbevölkerung von | | | | | | |
| | | Wien | Graz | Triest | Prag | Brünn | Lemb-berg | Krakau | Wien | Graz | Triest | Prag | Brünn | Lemb-berg | Krakau |
| | | würden in den in der Legende bezeichneten Städten mit eigenem Statute, Bezirken und Ländern ermittelt | | | | | | | | | | | | | |
| | | 1 | 2 | 3 | 4 | 5 | 6 | 7 | 1 | 2 | 3 | 4 | 5 | 6 | 7 |
| | | | | | | | | | | | | | | | |

Tabela III. *Die ortsanwesende Bevölkerung der Grosstädte nach Heimatsberechtigung und Gebürtigkeit (Mieszkający w dużych miastach według przynależności i miejsca urodzenia).*

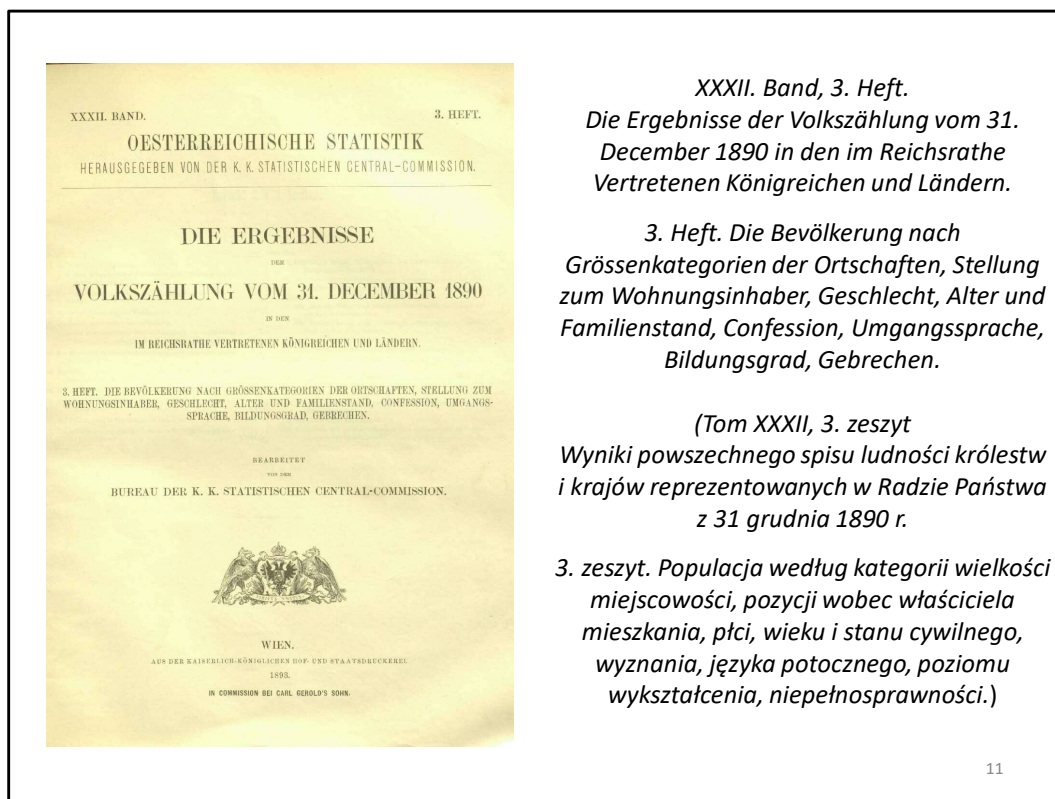
Zestawiono tu ludność obecną w jednym z siedmiu największych miast monarchii: Wiedniu, Grazu, Trieście, Pradze, Brnie, Lwowie i Krakowie, przynależną (kol. 3–9), bądź też urodzoną (kol. 10–16) w poszczególnych miastach o własnym statucie lub stolicach powiatowych.

Tabela IV. *Die rechtliche und die Geburtsbevölkerung der Grosstädte nach dem Aufenthalte* (Liczba osób mieszkających w dużych miastach według prawo przynależności oraz urodzenia).

W tej tabeli znaleźć można liczby ludności mieszkającej w poszczególnych jednostkach administracyjnych monarchii, a przynależącej lub urodzonej w jednym z siedmiu wymienionych wcześniej miast.

Literatura przedmiotu

- Zamorski, K., *Informator statystyczny do dziejów społeczno-gospodarczych Galicji. Ludność Galicji w latach 1857–1910*, Uniwersytet Jagielloński, Polskie Towarzystwo Statystyczne, Kraków–Warszawa 1989, s. 204.
- Zeller, W., *Geschichte der zentralen amtlichen Statistik in Österreich, Anhang I. Die Leiter der österreichischen Verwaltungsstatistik*, w: *Geschichte und Ergebnisse der zentralen amtlichen Statistik in Österreich 1829–1979. Festschrift aus Anlaß des 150jährigen Bestehens der zentralen amtlichen Statistik in Österreich*, Wien 1979, s. 263–283.
- Zyblikiewicz, L. A., *Ludność Krakowa w drugiej połowie XIX wieku. Struktura demograficzna, zawodowa i społeczna*, Kraków 2014, s. 356.



Trzeci zeszyt tomu XXXII poświęcono omówieniu wyników spisu według powiatów, z uwzględnieniem płci, wieku, stanu cywilnego, wyznania, języka towarzyskiego, wykształcenia i ułomności. Część tych danych jest powtórzeniem liczb zamieszczonych w zeszycie pierwszym tegoż tomu, ale część stanowi nowe informacje.

na stronie 75 odnotowana została ludność Krakowa z podziałem na płeć i stan cywilny (wolni, żonaci/mężatki, owdowiali i rozwiedzeni lub separowani), ale niestety bez podziału według wieku. Na stronach 86 i 87 natomiast znaleźć można ludność miasta pogrupowaną w kategorie wiekowe wedle różnych klasyfikacji. Po pierwsze, wedle możliwości udziału w rynku pracy (z podziałem na płeć): jeszcze niezdolni do pracy zarobkowej (w wieku do 14 lat włącznie, urodzeni w latach 1876–1890), zdolni do pracy (w wieku od 15 do 60 lat, urodzeni w latach 1830–1875) oraz już niezdolni do pracy (w wieku powyżej 60 lat, urodzeni przed 1830 r.). Po drugie, wyodrębnioną kategorię ludności objętej obowiązkiem szkolnym, w wieku od 6 do 13 lat, czyli urodzonych w latach 1884–1877, także z podziałem na płeć. Po trzecie, mężczyzn i kobiety mających zdolność prawną do zawierania związków małżeńskich, czyli w wieku powyżej 14 lat (urodzonych przed 1877 r.). Po czwarte, osoby pełnoletnie, powyżej 24 lat, urodzone przed 1867 r., z podziałem na płeć. Po piąte, kobiety w wieku płodnym, w wieku 14–45 lat (urodzone w latach 1876–1845), chociaż nigdzie wprost nie podano, iż chodzi wyłącznie o kobiety. Po szóste, mężczyzn (choć tego też nie określono wprost) objętych obowiązkiem poboru, mających lat 21 (urodzonych w 1869 r.), 22 (z 1868 r.) i 23 (z 1867 r.) oraz w sumie w wieku 21–23 lata, czyli urodzonych w latach 1867–1869. I po siódme, zapewne także tylko mężczyzn zobowiązanych do służby w razie ogłoszenia mobilizacji, z podziałem na dwie grupy wiekowe: 19–37 lat (urodzeni w latach 1871–1853) i 38–42 lata (urodzeni w latach 1852–1848) oraz w sumie w wieku 19–42, czyli urodzeni w latach 1871–1848.

Oesterreichische Statistik, XXXII. Band, 3. Heft, *Die Bevölkerung nach Grössenkategorien der Ortschaften, Stellung zum Wohnungsinhaber, Geschlecht, Alter und Familienstand, Confession, Umgangssprache, Bildungsgrad, Gebrechen*, Wien 1893.

**Tabela I
(tom XXXII, z. 3.)**

| Tabelle I. Ortschaften, Häuser, Wohnparteien und Einwohner nach Grössenkategorien der Ortschaften. | | | | | | | | | | | | | | | | | | | | | |
|--|------------------------|-----------|-------------|-----------------------------|------------------------|-----------|------------------------------|----------------|------------------------|--------------------------------|-------------|----------------|------------------------|-----------|-------------|---|-------------|------------|--------------|---------------|------------------|
| Länder, Städte, Bezirke | Bis 500 Einwohner | | | Über 500 bis 2000 Einwohner | | | Über 2000 bis 5000 Einwohner | | | Über 5000 bis 10.000 Einwohner | | | Über 10.000 Einwohner | | | Von je 100 hochgezählten Personen auf Ortschaften fallend | | | | | |
| | Anzahl der Ortschaften | be- wohnt | unbe- wohnt | Wohn- parteien | Anzahl der Ortschaften | be- wohnt | unbe- wohnt | Wohn- parteien | Anzahl der Ortschaften | be- wohnt | unbe- wohnt | Wohn- parteien | Anzahl der Ortschaften | be- wohnt | unbe- wohnt | Wohn- parteien | Ein- wohner | bis zu 500 | 500 bis 2000 | 2000 bis 5000 | 5000 und darüber |
| | | | | | | | | | | | | | | | | | | | | | |

**Tabela II.
(tom XXXII, z. 3.)**

| Tabelle II. Die Gebürtigkeitsverhältnisse nach Grössenkategorien der Ortschaften. | | | | | | | | | | | | | | | | | | | | | |
|---|----------|--------------------------------------|----------|----------|----------------|----------|----------|------------------|----------|----------|-------------------|-----------|----------|-------------|--|--|----------|----------|----------|--|--|
| Länder | Geboren | Anzahl in Ortschaften mit Einwohnern | | | | | | | | | | In Ganzen | | | | | | | | | |
| | | bis zu 500 | | | über 500—2.000 | | | über 2.000—5.000 | | | über 5.000—10.000 | | | über 10.000 | | | sämtlich | weiblich | zusammen | | |
| weiblich | weiblich | zusammen | weiblich | weiblich | zusammen | weiblich | weiblich | zusammen | weiblich | weiblich | zusammen | weiblich | weiblich | zusammen | | | | | | | |
| | | | | | | | | | | | | | | | | | | | | | |

**Tabela III.
(tom XXXII, z. 3.)**

| Tabelle III. Die sociale Gliederung der Wohnparteien. | | | | | | | | | | | | | | | | | | | | | |
|---|-------------|--|--|-----------|--|--------------------------------|----------------------|------------------------|------------------------|------------------------|------------------------|------------------------|------------------------|------------------------|------------------------|------------------------|--|--|--|--|--|
| Länder | Gesammtzahl | Anzahl in Wohnparteien | | | | | | | | | | In Ganzen | | | | | | | | | |
| | | Wohnungs- inhaber mit deren Familien- angehörige | Altenheim- bewohner und deren Familien- angehörige | Bedienten | Diener für häusliche oder persönl. Dienste | Landwirth- schaftliche Gesinde | Gewerbliches Gesinde | Stenografie- schreiber | Stenografie- schreiber | Stenografie- schreiber | Stenografie- schreiber | Stenografie- schreiber | Stenografie- schreiber | Stenografie- schreiber | Stenografie- schreiber | Stenografie- schreiber | | | | | |
| | | | | | | | | | | | | | | | | | | | | | |

Tabela I. *Ortschaften, Häuser, Wohnparteien und Einwohner nach Grössenkategorien der Ortschaften (Miejscowości, domy, mieszkania i mieszkańcy według kategorii wielkości miejscowości)* powtarza informacje, które pojawiły się już wcześniej, podobnie tabela II. *Die Gebürtigkeitsverhältnisse nach Grössenkategorien der Ortschaften (Wskaźniki urodzeń według liczby ludności w miejscowościach)*, choć w nieco innym ujęciu. Tabela III. *Die sociale Gliederung der Wohnparteien (Rozwarstwienie społeczne partii mieszkalnych)* z podziałem na płeć przedstawia – dla poszczególnych krajów monarchii – strukturę społeczną mieszkańców, począwszy od właścicieli mieszkań, przez najemców, nocujących, służbę domową, robotników rolnych, po pomocników handlowych i pozostałe osoby mieszkające, a następnie osoby mieszkające tymczasowo: lokatorów zajazdów i hoteli, uczniów, duchownych, pacjentów, dostawców, więźniów, skoszarowanych żołnierzy i pensjonariuszy pozostałych instytucji.

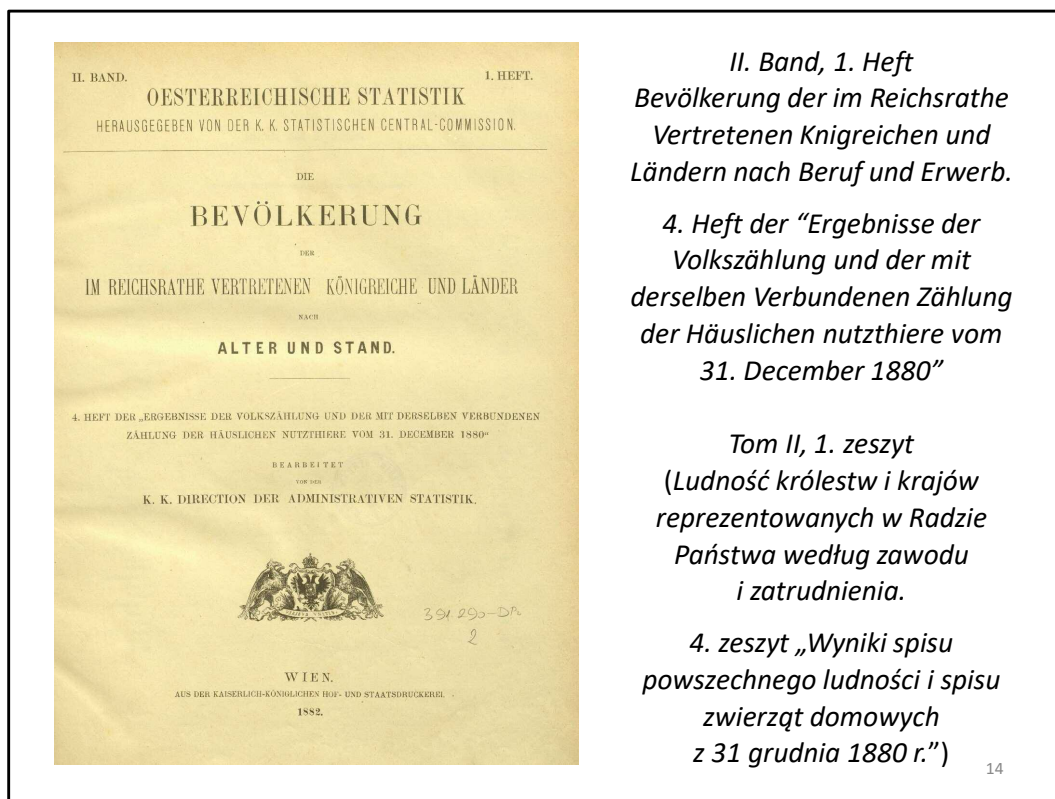
**Tabela IV
(tom XXXII, z. 3.)**

| Schlesien. | | | | | | | | | | Schlesien. | | | | | | | | | | |
|---|------------------|-----------------------|-------------|-------------------------------------|----------|-----------------------|-------------|-------------------------------------|----------|---|------------------|-----------------------|-------------|-------------------------------------|----------|-----------------------|--|--|--|--|
| Tabelle IV. Die Altersgliederung nach einzelnen Geburtsjahren in Verbindung mit dem Familienstande. | | | | | | | | | | Tabelle IV. Die Altersgliederung nach einzelnen Geburtsjahren in Verbindung mit dem Familienstande. | | | | | | | | | | |
| Geboren in den Jahren | Alter von Jahren | Männliches Geschlecht | | | | Weibliches Geschlecht | | | | Geboren in den Jahren | Alter von Jahren | Männliches Geschlecht | | | | Weibliches Geschlecht | | | | |
| | | ledig | verheiratet | verwitwet, geschieden oder getrennt | Zusammen | ledig | verheiratet | verwitwet, geschieden oder getrennt | Zusammen | | | ledig | verheiratet | verwitwet, geschieden oder getrennt | Zusammen | | | | | |
| | | | | | | | | | | | | | | | | | | | | |

**Tabela V.
(tom XXXII, z. 3.)**

| Galizien. | | | | | | | | | | | | | | | | | | | | |
|---|---------------------|-----------------------|-------------|-------------------------------------|----------|-----------------------|-------------|-------------------------------------|----------|-----------------------------|-------------|-------------------------------------|----------|--|--|--|--|--|--|--|
| Tabelle V. Die Altersgliederung nach fünfjährigen Altersgruppen in Verbindung mit dem Familienstande. | | | | | | | | | | | | | | | | | | | | |
| Geboren in den Jahren | Im Alter von Jahren | Männliches Geschlecht | | | | Weibliches Geschlecht | | | | Beide Geschlechter zusammen | | | | | | | | | | |
| | | ledig | verheiratet | verwitwet, geschieden oder getrennt | Zusammen | ledig | verheiratet | verwitwet, geschieden oder getrennt | Zusammen | ledig | verheiratet | verwitwet, geschieden oder getrennt | Zusammen | | | | | | | |
| | | | | | | | | | | | | | | | | | | | | |

Tabela IV. *Die Altersgliederung nach einzelnen Geburtsjahren in Verbindung mit dem Familienstande* przedstawia strukturę wieku, roku urodzenia i stanu cywilnego ludności poszczególnych krajów monarchii z podziałem na płeć, tabela V. *Die Altersgliederung nach fünfjährigen Altersgruppen in Verbindung mit dem Familienstande* podaje te same dane pogrupowane w pięcioletnie przedziały.



II. Band, 1. Heft
*Bevölkerung der im Reichsrathe
Vertretenen Königreiche und
Ländern nach Beruf und Erwerb.*

4. Heft der „Ergebnisse der
Volkszählung und der mit
derselben Verbundenen Zählung
der Häuslichen nutzthiere vom
31. December 1880“

Tom II, 1. zeszyt
*(Ludność królestw i krajów
reprezentowanych w Radzie
Państwa według zawodu
i zatrudnienia.*

4. zeszyt „Wyniki spisu
powszechnego ludności i spisu
zwierząt domowych
z 31 grudnia 1880 r.“)

14

W pierwszym zeszycie drugiego tomu opublikowano informacje na temat wieku, płci i stanu cywilnego osób poddanych spisowi (*Oesterreichische Statistik*, 2. Band, 1. Heft, *Die Bevölkerung der im Reichsrathe Vertretenen Königreiche und Länder nach Alter und Stand*, Wien 1882).

W tabeli przedstawiono liczbę osób urodzonych w danym roku, będących w określonym wieku (w latach nieukończonych), z podziałem na cztery grupy stanu cywilnego: wolni, żonaci/mężatki, owdowiali i rozwiedzeni.

Informacje na temat mieszkających na terenie Śląska Austriackiego mężczyzn znajdują się na stronach 374–381, analogiczne dla kobiet – na stronach 382–389. Dane dla mieszkańców Galicji umieszczono na stronach: 390–441 – mężczyźni, 442–493 – kobiety.

Literatura przedmiotu

- Zamorski, K., *Informator statystyczny do dziejów społeczno-gospodarczych Galicji. Ludność Galicji w latach 1857–1910*, Uniwersytet Jagielloński, Polskie Towarzystwo Statystyczne, Kraków–Warszawa 1989, s. 204.
- Zeller, W., *Geschichte der zentralen amtlichen Statistik in Österreich, Anhang I. Die Leiter der österreichischen Verwaltungsstatistik*, w: *Geschichte und Ergebnisse der zentralen amtlichen Statistik in Österreich 1829–1979. Festschrift aus Anlaß des 150jährigen Bestehens der zentralen amtlichen Statistik in Österreich*, Wien 1979, s. 263–283.
- Zyblikiewicz, L. A., *Ludność Krakowa w drugiej połowie XIX wieku. Struktura demograficzna, zawodowa i społeczna*, Kraków 2014, s. 356.